

INSTRUCCIONES PARA CUMPLIMENTAR LA SOLICITUD AYUDA ALQUILER DE VIVIENDA O 2024-2025

ESTE DOCUMENTO ES MERAMENTE INFORMATIVO

La documentación a presentar consta de dos formularios: Solicitud y Anexo

● SOLICITUD

- Solicitud debidamente cumplimentada y firmada por el solicitante.

● ANEXO → “Autorización consultas de todos miembros de la unidad de convivencia”.

- La persona solicitante declarará a todos los miembros de su unidad de convivencia, **tanto mayores como menores de edad**, cumplimentando los datos de todos en un solo formulario.

- **El Anexo I debe ser firmado por la persona solicitante y todos los miembros de la unidad de convivencia mayores de 16 años**

Para cumplimentar este documento haga clic [aquí](#)

1. Este formulario debe cumplimentarse digitalmente y luego debe imprimirse pulsando “IMPRIMIR O DESCARGAR COMO PDF”. Posteriormente lo debe firmar el miembro de la unidad de convivencia correspondiente, si se trata de un menor, lo firma la persona que tenga la custodia o tutela.

2.

Antes de comenzar el trámite vía telemática deben ser cumplimentados, firmados y escaneados en un solo pdf todos los Anexos II a presentar, para que cuando sea necesario solo haya que adjuntarlo.

Se deben cumplimentar **TODOS LOS CAMPOS DE LOS FORMULARIOS** y adjuntar toda la documentación requerida en las bases de la convocatoria.

Todos los documentos deberán aportarse en formato pdf. Para ello, los que se hayan fotografiado, se escanearán en formato pdf antes de adjuntarlos a la solicitud telemática. Sirven de ayuda múltiples aplicaciones que convierten otros formatos a pdf, tanto para ordenador como para teléfono móvil.

PRESENTACIÓN TELEMÁTICA

Hay que tener en cuenta que no todos los navegadores permiten presentar la solicitud. Utilice Internet Explorer o Google Chrome.

Acceda al procedimiento en la siguiente dirección de la sede electrónica:

<http://sede.gobiernodecanarias.org/sede/tramites/9407>

En la parte inferior de la página principal seleccione la forma de trámite, en “Medios de presentación” “Electrónico”, o bien, en la parte derecha de la pantalla “Trámite electrónico”.

Medios de presentación

Electrónico: 
Presencial: 

 Trámite electrónico
 Trámite presencial

Posteriormente seleccione el mecanismo de identificación:



Acceso mediante certificado obtenido ante entidades certificadoras reconocidas por la sede electrónica del Gobierno de Canarias o mediante DNI electrónico



Acceso mediante pin enviado al móvil o usuario y contraseña. Más información [en el portal de cl@ve](#).



Acceso mediante información de su DNI/NIE (Número de DNI/NIE, Fecha de nacimiento y Número de soporte / Fecha de caducidad)

Una vez validado, veremos la siguiente pantalla:



Convocatoria subvenciones en concurrencia competitiva para el fomento de la adquisición de vivienda por parte de los jóvenes canarios

0%

Cumplimentar solicitud y anexos → Documentación → Pago de tasas → Confirmación

MUY IMPORTANTE: La presentación telemática sólo se realizará si se completa el proceso de tramitación de la solicitud y se obtiene el recibo acreditativo de su presentación. En la parte inferior de dicho documento se mostrará el número de registro de entrada.

Pulsando sobre el botón "Otros firmantes", puede habilitar a otra persona para que pueda realizar la firma electrónica de los documentos que así lo requieran. Esta persona, podrá acceder a la solicitud en estado borrador desde su buzón de solicitudes pendientes de su Área Personal de la Sede electrónica.

Solicitud

Solicitud

Iniciar

Anexos

ANEXO I: Datos de los miembros de la unidad de convivencia

Iniciar

NOTA: Una vez iniciada y guardada la solicitud, si no puede completar el proceso de presentación telemática, ésta se almacenará automáticamente en estado borrador, en su buzón de solicitudes pendientes de su Área Personal de la Sede Electrónica. Puede acceder a la misma desde su Área Personal para cumplimentarla y presentarla más adelante.

A continuación se describe cómo cumplimentar los formularios, desgranándose solamente los apartados que puedan generar alguna dificultad, es importante que lo lea detenidamente:

● **SOLICITUD:** Pulsar la opción "Iniciar" y comenzar a cumplimentar:

● **Bloque: DATOS DE LA PERSONA INTERESADA**

Importante cumplimentar la información no obligatoria, especialmente teléfonos de contacto.

● **Bloque: OTROS DATOS DE LA PERSONA INTERESADA**

Si otro solicitante miembro de la unidad de convivencia también quiere acceder a la subvención, al marcar la opción Sí se despliega información a cumplimentar sobre el mismo.

¿Ha solicitado la subvención para la misma vivienda otro miembro de la Unidad de Convivencia? (*)

Sí No

Tipo de documento (*)

Documento (*)

Nombre / Nombre sentido (*)

Seleccione un ...

Primer apellido (*)

Segundo apellido

Solicito que se adjunte a la presente solicitud la documentación común aportada por el otro solicitante. (*)

Sí No

Si desea que se adjunte a su solicitud la DOCUMENTACIÓN COMÚN que ya aportó la otra persona solicitante miembro de la unidad de convivencia, seleccione la opción Sí.

● Bloque: INFORMACIÓN SOBRE LA VIVIENDA ADQUIRIDA

- En el apartado DATOS DE DOMICILIO, cumplimente información sobre la vivienda adquirida.
- En el apartado DATOS DE LA VIVIENDA, cumplimente información que figura en la escritura pública de compraventa y en la escritura pública de constitución de hipoteca de la vivienda adquirida.

DATOS DE LA VIVIENDA

Fecha de escritura pública adquisición (*) Ⓞ	Coste escriturado (*)	Fecha de escritura hipoteca (*)	Importe del crédito hipotecario según escritura
<input type="text"/>	La cantidad €	<input type="text"/>	<input type="text"/> €
Número de adquirentes (*)	Porcentaje de adquisición de la persona interesada (*)	código CRU o IDUFIR Ⓞ	
<input type="text"/>	<input type="text"/>	<input type="text"/>	

Si la hipoteca se elevó a escritura pública junto con la adquisición, consigne la misma fecha para ambos actos.

El **Código Registral Único o CRU** de la vivienda es un número identificativo que encontrará en la nota simple del Registro de la Propiedad. También lo puede localizar en la escritura pública de compraventa como CRU o IDIFUR (Identificador Único de Fincas Registrales).

● Bloque: DATOS DE LA SOLICITUD

En la casilla "Importe solicitado", debe informar la cuantía de subvención que solicita. Recuerde que es un campo que es obligatorio cumplimentar.

Si es un único adquirente, la cuantía de la subvención puede alcanzar 11 000 €.

Si hay más de un adquirente, la cuantía de la subvención será proporcional al porcentaje de adquisición. Por ejemplo, si son dos adquirentes al 50 %, la subvención máxima para cada uno será de 5 500 €.

● Bloque: DOCUMENTACIÓN (IMPORTANTE).

Se divide en tres apartados: Consulta de datos por la administración, Consulta de datos tributarios y Documentos a aportar.

- En el apartado CONSULTA DE DATOS POR LA ADMINISTRACIÓN:

El Instituto Canario de la Vivienda, en adelante ICV, accede a la consulta de la documentación que se relaciona, **si usted se opone a la consulta deberá aportar dicha documentación**.

Si usted está de acuerdo con que el ICV consulte dicha documentación, **NO MARQUE NINGUNA CASILLA**.

- En el apartado CONSULTA DE DATOS TRIBUTARIOS:



CONSULTA DE DATOS TRIBUTARIOS

Autorizo la consulta de:

Nombre del organismo	Denominación	Autorizo (2)
Agencia Española de Administración Tributaria	Consulta de los niveles de renta respecto a los datos fiscales más recientes disponibles en el momento de la solicitud de la ayuda correspondiente. En caso de no autorizar deberá adjuntar el documento de certificación actualizada de la Agencia Estatal de Administración Tributaria sobre la renta y los niveles de renta del solicitante y de todos los miembros de la unidad de convivencia.	<input type="checkbox"/>
Agencia Española de Administración Tributaria	Consulta del certificado de estar al corriente en sus obligaciones con la Hacienda Estatal. En caso de no autorizar deberá adjuntar certificado en vigor y expedido por la Agencia Española de Administración Tributaria sobre el cumplimiento de estar al corriente en el cumplimiento de sus obligaciones tributarias.	<input type="checkbox"/>
Agencia Tributaria Canaria	Consulta sobre obtención del certificado de que el solicitante se encuentra al corriente en sus obligaciones con la Hacienda Canaria. En caso de no autorizar, deberá aportar certificación en vigor expedida por la Agencia Tributaria Canaria, sobre el cumplimiento de mis obligaciones tributarias.	<input type="checkbox"/>

(2) Si no autoriza la consulta de los datos tributarios deberá aportarlos junto con la solicitud.

A diferencia del apartado anterior, si usted autoriza al ICV para que consulte la información tributaria necesaria para instruir el expediente, **DEBE MARCAR TODAS LAS CASILLAS.**

Si no marca alguna, deberá aportar la correspondiente documentación.

- En el apartado DOCUMENTOS A APORTAR:

Debe aportar **en todo caso**, lo siguiente:

1. Escritura pública de compraventa (copia simple).
2. Escritura pública de constitución de hipoteca (copia simple).
3. Certificado o volante de convivencia histórico y colectivo, que refleje la identificación de todos los miembros de la unidad de convivencia y la fecha de alta en la vivienda adquirida. Si el empadronamiento se encontrase en trámite, debe aportar copia del justificante de la solicitud.

Un vez finalizada la cumplimentación del formulario, pulsamos

[Guardar y validar](#)

Posteriormente tenemos las opciones de editar el formulario, o si está correcto, directamente firmarlo.

Solicitud

Solicitud

Iniciado

[Editar](#)

[Firmar](#)

Una vez firmado, puede cumplimentar el siguiente formulario.

● **ANEXO I** → “Datos de los miembros de la unidad de convivencia”. Pulsar la opción “Iniciar” y comenzar a cumplimentar:

Se aportará un solo ejemplar de este formulario, con todos los miembros de la unidad de convivencia, **tanto mayores como menores de edad**, exceptuando a la persona solicitante.

● **Bloque: DATOS DE LOS MIEMBROS DE LA UNIDAD DE CONVIVENCIA**

Debe pulsar el campo

En el apartado PERSONA FÍSICA, la persona solicitante debe consignar los datos del miembro de la unidad de convivencia:

PERSONA FÍSICA

Tipo de documento (*) Documento (*) Nombre / Nombre sentido (*)

Seleccione u...

Primer apellido (*) Segundo apellido

Fecha de nacimiento Sexo / Género

Mujer Hombre No binario

Nacionalidad

Seleccione un valor...

Parentesco

Seleccione u...

Posteriormente, las declaraciones de la persona solicitante sobre el miembro de la unidad de convivencia correspondiente respecto a violencia de género, discapacidad y familia numerosa.

El solicitante declara: (Marque solo lo que proceda)

- Que tiene reconocida una discapacidad.
- Que tiene reconocida la condición de víctima de violencia de género.
- Que tiene reconocida la condición de familia numerosa.

● **Bloque: DOCUMENTACIÓN (IMPORTANTE).**

Se divide en dos apartados: Consulta de datos intermediables y Consulta de datos tributarios.

- En el apartado CONSULTA DE DATOS INTERMEDIABLES:

El ICV, accede a la consulta de la documentación que se relaciona sobre el miembro de la unidad de convivencia correspondiente, **si la persona solicitante se opone deberá aportar dicha documentación.**

Si la persona solicitante está de acuerdo con que el ICV obtenga dicha documentación, **NO MARQUE NINGUNA CASILLA.**

CONSULTA DE DATOS INTERMEDIABLES

Se opone a la consulta de datos de identidad

Se opone a la consulta de datos de discapacidad

Se opone a la consulta de datos del catastro

Se opone a la consulta de datos de familia numerosa

- En el apartado CONSULTA DE DATOS TRIBUTARIOS:

CONSULTA DE DATOS TRIBUTARIOS

Autoriza la consulta de datos niveles de renta a AEAT

A diferencia del apartado anterior, si la persona solicitante autoriza al ICV para que consulte la información tributaria necesaria del miembro de la unidad de convivencia correspondiente para instruir el expediente, **DEBE MARCAR LA CASILLA de autorización.**

Si no marca la casilla, deberá aportar certificación de la AEAT sobre los niveles de renta del miembro de la unidad de convivencia del que no ha autorizado la consulta.

Todo el proceso descrito, lo debe hacer la persona solicitante para cada uno de los miembros de la unidad

de convivencia, los añadirá pulsando

Añadir

Se recuerda que no es necesario que los datos de la persona solicitante figuren en el Anexo I. Sí que debe ser firmado por la persona solicitante.

Un vez finalizada la cumplimentación del formulario, pulsamos

Guardar y validar

Posteriormente tenemos las opciones de editar el formulario, o si está correcto, directamente firmarlo.

Solicitud

Solicitud

Iniciado

Editar

Firmar

Una vez firmado, puede cumplimentar el siguiente formulario. Debe pinchar el campo "Continuar":

Guardar borrador y salir

Continuar



Pasaremos a la siguiente pantalla:

Convocatoria subvenciones en concurrencia competitiva para el fomento de la adquisición de vivienda por parte de las personas jóvenes canarias.

30%

Cumplimentar solicitud y anexos Documentación Pago de tasas Confirmación

Documentos requeridos

 ANEXO II Autorización consultas de los miembros de la unidad de convivencia. Este documento deberá ser impreso, firmado, escaneado y anexo a la solicitud por cada miembro de la unidad de convivencia  Documento obligatorio

Adjuntar documento

Seleccionar archivo Ninguno...selec. Aceptar

● **ANEXO II** → “Autorización consultas de los miembros de la unidad de convivencia”.

Aportará tantos ejemplares de este documento como miembros tenga la unidad de convivencia, **mayores de 16 años**, exceptuando a la persona solicitante.

Este formulario debe cumplimentarse digitalmente y luego debe imprimirse pulsando “IMPRIMIR O DESCARGAR COMO PDF”. Posteriormente lo debe firmar el miembro de la unidad de convivencia correspondiente, si se trata de un menor, lo firma la persona que tenga la custodia o tutela. Una vez firmados todos los Anexos II se escanearán en un solo pdf.

Antes de comenzar el trámite vía telemática deben ser cumplimentados, firmados y escaneados en un solo pdf todos los Anexos II a presentar, para que cuando sea necesario solo haya que adjuntarlo.

Se detallan a continuación algunas instrucciones sobre cómo cumplimentar este formulario. Es importante que lo lea detenidamente:

- En el apartado **PERSONA FÍSICA**:

Se consignan los datos del miembro de la unidad de convivencia correspondiente.

PERSONA FÍSICA

Tipo de documento (*)	Documento (*) ⓘ	Nombre / Nombre sentido (*) ⓘ
Seleccione un ... ▾	<input type="text"/>	<input type="text"/>
Primer apellido (*)	Segundo apellido	
<input type="text"/>	<input type="text"/>	
Fecha de nacimiento	Sexo / Género	
<input type="text"/>	<input type="radio"/> Mujer <input type="radio"/> Hombre <input type="radio"/> No binario	
Parentesco con el solicitante		
Seleccione un valor... ▾		

En este otro, los datos de la persona solicitante de la subvención:

Declara que forma parte de la unidad de convivencia del solicitante de la subvención para la adquisición de vivienda joven 2021 cuyos datos a continuación se facilitan:

Tipo de documento (*)	Documento (*) ⓘ	Nombre / Nombre sentido (*) ⓘ
Seleccione un ... ▾	<input type="text"/>	<input type="text"/>
Primer apellido (*)	Segundo apellido	
<input type="text"/>	<input type="text"/>	

Por último, las declaraciones del miembro de la unidad de convivencia respecto a violencia de género, discapacidad y familia numerosa.

Declaro: (marque solo lo que proceda)

- Que tengo reconocida una discapacidad
- Que tengo reconocida la condición de víctima de violencia de género
- Que tengo reconocida la condición de familia numerosa

El Instituto Canario de la Vivienda (ICV) consultará la siguiente información a la plataforma de intermediación de datos.

● Bloque: **DOCUMENTACIÓN (IMPORTANTE)**.

Se divide en dos apartados: Consulta de datos intermediables y Consulta de datos tributarios.

- En el apartado CONSULTA DE DATOS INTERMEDIABLES:

El ICV necesita acceder a la consulta de la documentación que se relaciona, **si el miembro de la unidad de convivencia se opone, se deberá aportar dicha documentación.**

Si el miembro de la unidad de convivencia está de acuerdo con que el ICV obtenga dicha documentación, **NO MARQUE NINGUNA CASILLA.**

CONSULTA DE DATOS INTERMEDIABLES

Denominación del documento	Me opongo (1)
	<input type="checkbox"/> Marcar todos
Datos de discapacidad	<input type="checkbox"/>
Datos del catastro	<input type="checkbox"/>
Datos de identidad	<input type="checkbox"/>
Datos de familia numerosa	<input type="checkbox"/>

(1) Deberá aportar el documento. No obstante, la persona responsable del tratamiento analizará los motivos de su oposición y le comunicará si estos son o no aceptados, pudiendo, en su caso, realizar dicha consulta.

- En el apartado CONSULTA DE DATOS TRIBUTARIOS:

CONSULTA DE DATOS TRIBUTARIOS

Autorizo la consulta de:


Nombre del organismo	Denominación	Autorizo
Agencia Tributaria	Niveles de renta	<input type="checkbox"/>

A diferencia del apartado anterior, si el miembro de la unidad de convivencia autoriza al ICV a consultar la información tributaria necesaria para instruir el expediente, **DEBE MARCAR LA CASILLA de autorización.**

Si no marca la casilla, se deberá aportar certificación de la AEAT sobre los niveles de renta del miembro de la unidad de convivencia que no haya autorizado la consulta.

Para adjuntar el Anexo II firmado de forma manual por el miembro de la unidad de convivencia correspondiente, en el apartado **Documentos requeridos** debe “Seleccionar archivo”, adjuntarlo y darle a “Aceptar”:

Documentos requeridos

ANEXO II: Autorización consultas de los miembros de la unidad de convivencia. Este documento deberá ser impreso, firmado, escaneado y anexo a la solicitud por cada miembro de la unidad de convivencia  Documento obligatorio

Adjuntar documento
 Ninguno...selec.

Si el documento es el correcto, entonces “Firmar”:

Documentos requeridos

ANEXO II: Autorización consultas de los miembros de la unidad de convivencia. Este documento deberá ser impreso, firmado, escaneado y anexo a la solicitud por cada miembro de la unidad de convivencia  Documento obligatorio

A continuación, adjuntar el resto de la documentación obligatoria: Certificado o volante de convivencia histórico y colectivo, escritura de compraventa y escritura de préstamo hipotecario. Una vez adjuntada, “Aceptar” y “Firmar”.

Certificado o volante colectivo de convivencia.  Documento obligatorio

Adjuntar documento
 Ninguno...selec.

Escritura de compraventa  Documento obligatorio

Adjuntar documento
 Ninguno...selec.

Escritura hipoteca  Documento obligatorio

Adjuntar documento
 Ninguno...selec.



Si alguna persona de la unidad de convivencia tiene la condición de víctima de violencia de género, deberá adjuntar alguno de los siguientes documentos. Una vez adjuntado, "Aceptar" y "Firmar".

Si alguna persona de la unidad de convivencia tiene la condición de víctima de violencia de género, alguno de los siguientes documentos:

- Sentencia condenatoria por un delito de violencia de género
- Orden de protección cautelar o cualquier otra resolución judicial que acuerde una medida cautelar a favor de la víctima
- Informe del Ministerio Fiscal que indique la existencia de indicios de que la demandante es víctima de violencia de género
- Informe de los servicios sociales, de los servicios especializados, o de los servicios de acogida destinados a víctimas de violencia de género de la Administración Pública competente

Adjuntar documento
Seleccionar archivo Ningu...selec. **Aceptar**

Adjuntar documento
Seleccionar archivo Ningu...selec. **Aceptar**

Adjuntar documento
Seleccionar archivo Ningu...selec. **Aceptar**

Adjuntar documento
Seleccionar archivo Ningu...selec. **Aceptar**

Además adjuntará el resto de documentos que considere necesarios según la situación de la unidad de convivencia en **Documentos adicionales**.

Documentos adicionales

Puede adjuntar tantos documentos adicionales como considere necesario.

Adjuntar documento

Seleccionar archivo Ningu...selec.

Explicación del tipo de documento...

Aceptar

Para continuar con el proceso de tramitación pulse el botón "Continuar".

En caso de que quiera cancelar la tramitación pulse el botón "Cancelar solicitud"

[← Anterior](#)

[X Cancelar solicitud](#)

[Guardar borrador y salir](#)

[Continuar](#)

***Todos los documentos deberán aportarse en formato pdf.** Para ello, los que se hayan fotografiado, se escanearán en formato pdf antes de adjuntarlos a la solicitud telemática. Sirven de ayuda múltiples aplicaciones que convierten otros formatos a pdf, tanto para ordenador como para teléfono móvil.

Una vez firmados, para proseguir con el trámite, pulsar “Continuar”.

En la siguiente pantalla revisamos que consten los formularios que hemos cumplimentado y todos los documentos que hemos adjuntado.

Queda como **último e imprescindible paso**, la **PRESENTACIÓN telemática de la solicitud**. Para ello se debe pulsar “**Presentar**”:

Para modificar la solicitud y documentos adicionales a presentar pulse el botón “**Modificar**”.

← Anterior

✕ Cancelar solicitud

Guardar borrador y salir

✓ Presentar

Una vez presentada la solicitud, aparecerá la siguiente pantalla, que nos indica que el proceso ha sido completado al 100 %:

Convocatoria subvenciones en concurrencia competitiva para el fomento de la adquisición de vivienda por parte de los jóvenes canarios

100%

Su solicitud ha sido presentada correctamente.

Recibo acreditativo presentación de solicitud (R.P.E.)

Ver documento

Datos del registro

Número general	848165/2022
Número de registro	RGE/1388/2022
Fecha y hora de registro	16-may-2022 12:21:03
Número de Documento Electrónico (*)	1y7FIVXhnXCHwQvii06NqaD2Yj3FHLd7D

(*) Mediante el NDE puede verificar la integridad y autenticidad del documento electrónico en el [servicio de verificación de documentos](#) de esta sede electrónica.

Para obtener justificante de haber presentado la solicitud vía telemática pulse “Ver documento”, tendrá la opción de guardarlo e imprimirlo si así lo desea.

PRESENTACIÓN PRESENCIAL

Si opta por la presentación presencial, deberá cumplimentar los formularios disponibles en la sede electrónica, en la dirección:

<https://www.gobiernodecanarias.org/vivienda/destacados/adquisicionvivienda2022.html>

El proceso está dividido en tres formularios: Solicitud, Anexo I y Anexo II.

- SOLICITUD
- ANEXO I → “Datos de los miembros de la unidad de convivencia”
- ANEXO II → “Autorización consultas de los miembros de la unidad de convivencia”

Se deben cumplimentar **TODOS LOS CAMPOS DE LOS TRES FORMULARIOS** y adjuntar toda la documentación requerida en las bases de la convocatoria.

INFORMACIÓN IMPORTANTE: Si la vivienda ha sido adquirida por **dos o más miembros de la unidad de convivencia**, y desean optar a la subvención, **cada uno deberá solicitarla de manera independiente**.

La SOLICITUD y el ANEXO I se deben cumplimentar digitalmente, luego imprimirlos y por último firmar ambos **la persona solicitante**.

En el Anexo I deben constar los datos de todos los miembros de su unidad de convivencia, **tanto mayores como menores de edad**, excepto los de la persona solicitante.

El ANEXO II se debe cumplimentar digitalmente, posteriormente imprimirlo, y debe firmarse uno por cada miembro de la unidad de convivencia **mayores de 16 años**, excepto la persona solicitante.

Si la persona solicitante es el único miembro de la unidad de convivencia no serán necesarios los Anexos I y II.

Para cumplimentar los formularios siga las instrucciones que se han dado anteriormente para la presentación telemática.